



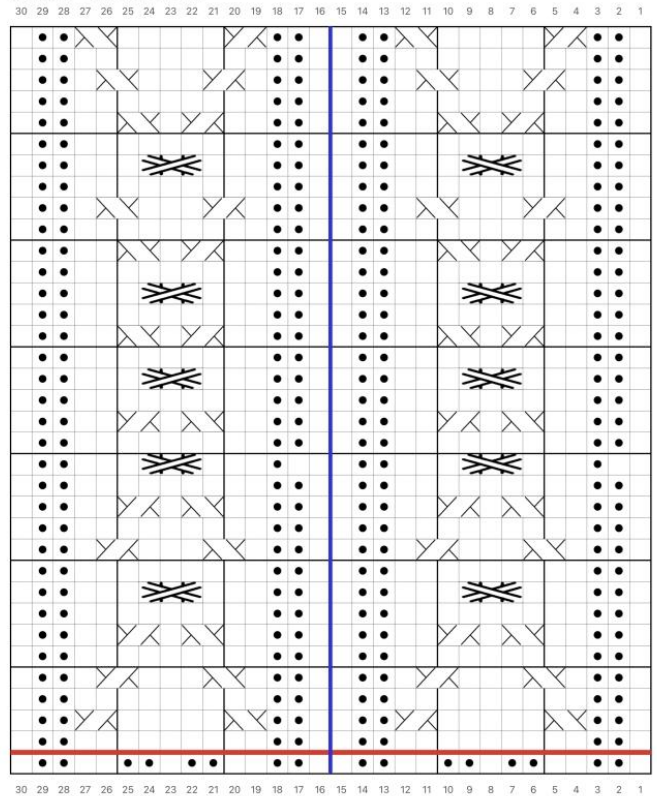
Eckpunkte / Anleitung	
Größe	38 / 39
Wolle	Ca. 65 g Sockenwolle – 4fädig
Nadeln	Nadelspiel in Stärke 2,5
Maschenanschlag	60 Maschen / 15 Maschen pro Nadel
Bündchen	20 Runden – siehe Musterchart - Runde 0 (Seite 2)
Schaft	34 Runden – siehe Musterchart - ab Runde 1 (Seite 2)
Ferse	<p>Nachträgliche Ferse: 2 M je Nadel zusätzlich aufnehmen (34 M)</p> <ul style="list-style-type: none"> • 2 Runden re • dann Bandspitze: jede 2. Runde ab Runde 3, bis nur noch 10 M auf jeder Nadel sind
Sohle	Länge (Fersenwand bis Beginn der Spitze): 46 Runden, oben: Muster wie Schaft bis Runde 44 / unten: glatt rechts
Spitze	Bandspitze, Abnahme in Runden: 1, 5, 8, 11, 13, 15, 16, 17, 18, 19, 20, 21, 22
Fußlänge gesamt	25 cm

Musterchart für den Schaft:





- Bündchen / Schaft Nadeln 1 und 4: Bündchenmuster (Runde 0)
- Schaft Nadeln 2 und 3: über 34 Runden (ab Runde 1)

Socken "Xanthium" 

Schaft - Nadel 2 + 3:



Legende:

<input type="checkbox"/>	re		1 M n.hinten auf Zopf., 1re, 1re von Zopf.
<input checked="" type="checkbox"/>	li		1 M n.vorne auf Zopf., 1re, 1re von Zopf.
			"3 Cross R": 2 M über eine Mittel-M n.re verkr.
			"3 Cross L": 2 M über eine Mittel-M n.li verkr.

