



### Eckpunkte / Anleitung

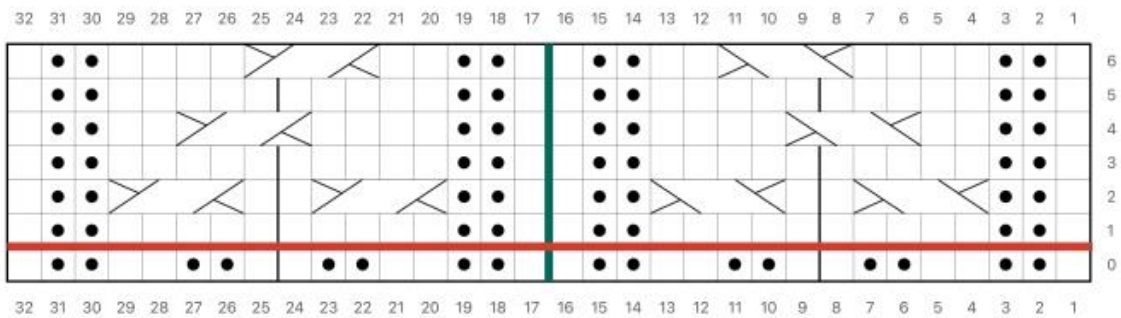
<b>Größe</b>	40 / 41
<b>Wolle</b>	Ca. 75 g Sockenwolle – 4fädig
<b>Nadeln</b>	Nadelspiel in Stärke 2,5
<b>Maschenanschlag</b>	64 Maschen / 16 Maschen pro Nadel
<b>Bündchen</b>	20 Runden – siehe <b>Musterchart – Runde 0</b> (Seite 2)
<b>Schaft</b>	40 Runden – siehe <b>Musterchart – ab Runde 1</b> (Seite 2)
<b>Ferse</b>	Käppchenferse – Aufteilung 10 / 12 / 10
<b>Sohle</b>	Länge (Fersenwand bis Beginn der Spitze): 21 cm / 60 Runden, oben: Muster wie Schaft / unten: glatt rechts
<b>Spitze</b>	Bandspitze, Abnahme in Runden: 1, 5, 8, 11, 13, 15, 17, 18, 19, 20, 21, 22, 23, 24 Muster bis einschließlich Runde 4, da aber nur noch die „inneren Verzopfungen“ stricken, danach nur noch recht und linke Maschen
<b>Fußlänge gesamt</b>	26,5 cm



**Musterchart für den Schaft:**

- Bündchen / Schaft Nadel 1 und 4: Runde 0
- Schaft Nadel 2 und 3: ab Runde 1

**Socken "Dilldapp"** 

**Schaft - Nadel 2 + 3:**



- Legende:**
- |                                     |    |   |  |
|-------------------------------------|----|---|--|
| <input type="checkbox"/>            | re |   | 1 M n.vorne auf Zopf., 1re, 1re von Zopf.  |
| <input checked="" type="checkbox"/> | li |  | 1 M n.hinten auf Zopf., 1re, 1re von Zopf. |

